
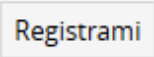

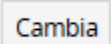


GUIDA RAPIDA



COME ACCEDERE A RETE INDACO LA PRIMA VOLTA

- Accedere al sito bant.erasmo.it
- Cliccare sull'icona in basso a sinistra  quindi “*Entra nel portale Rete Indaco*”, si aprirà una nuova pagina.
- In alto a destra cliccare il tasto “*Accedi*”. Si aprirà una tendina. In fondo a questa tendina cliccare “*Non sei ancora registrato?*” →
- Compilare il modulo con tutti i dati necessari, facendo attenzione ad inserire tutti i campi obbligatori e ricordandosi di autorizzare il trattamento dei dati personali.
- Cliccare il pulsante 
- Si ritornerà alla pagina precedente, quindi cliccare nuovamente “*Accedi*”, e questa volta, come tutte quelle successive, inserire *Utente* e *Password* (L'*Utente* sarà stato inviato tramite e-mail o sms), quindi premere 
- Come richiesto, sostituire la password con una nuova, che contenga almeno 8 caratteri tra cui dei numeri. Premere 



CONSIGLIO: appuntati l'Utente e la Password, così non rischi di dimenticarli!

COME TROVARE E SCARICARE E-BOOK


- Selezionare “*eBook*” dalla fascia blu:


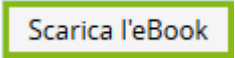
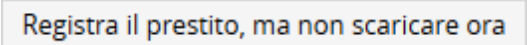



- Oppure inserire titolo o autore nello spazio apposito in alto a destra:



- Per selezionare un eBook cliccare sull'immagine della copertina, sul titolo o sul pulsante “*Accedi*”:



- Aperta la scheda del libro digitale, cliccare su:  [Prestito eBook \(epub protetto con DRM Adobe\)](#) in fondo alla scheda.
- A questo punto sarà possibile scaricare l'eBook oppure registrare il prestito da scaricare successivamente.
- Se si preme  verrà visualizzata una paginetta di informazioni relative al formato del file, al metodo per scaricarlo e alla data di scadenza del prestito. Dopo aver letto, premere “*Continua*”, e sulla pagina successiva selezionare “*Salva file*” e “*Ok*”, quindi scegliere la cartella dove salvare il file.
- Se invece si preme  il titolo verrà salvato nella sezione personale dell'utente. Per scaricarlo cliccare sul proprio nickname in alto a destra e scegliere la sezione , premere sul tasto “*Scarica*” sotto la data di scadenza del titolo in questione, quindi procedere come nel punto precedente.
- Ora sarà possibile trasportare il file sul dispositivo di lettura digitale → Se l'eBook è in formato PDF può essere letto su ogni dispositivo; se in formato EPUB, può essere letto sulla maggior parte dei dispositivi di lettura: tablet o smartphone, computer, e-Reader con esclusione di Kindle, che tra i file protetti da DRM supporta solo quelli di Amazon.

ATTENZIONE!

Per aprire i file EPUB è necessario aver scaricato Adobe Digital Edition su PC/MAC e Aldiko o Bluefire su smartphone o tablet Android.

PER MAGGIORI INFORMAZIONI CLICCARE SU “*GUIDA AL PRESTITO DIGITALE*” SULLA PAGINA INIZIALE DI RETEINDACO IN ALTO A SINISTRA.

BUONA LETTURA